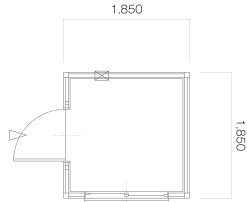


単体タイプ

1坪から5坪まで選べるタイプ。トラックから降ろせばすぐにご使用いただけます。
※ 地域によってご提供出来ない場合がございます。詳細はお問合せください。

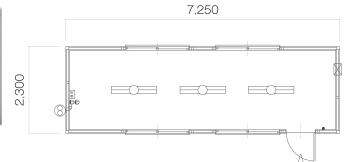
SH-H1

- 面積：3.42㎡(1.0坪)
- サイズ：1,850×1,850mm
- カラー



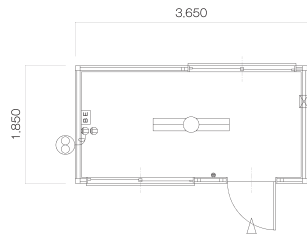
SH-H6

- 面積：16.68㎡(5.1坪)
- サイズ：7,250×2,300mm
- カラー



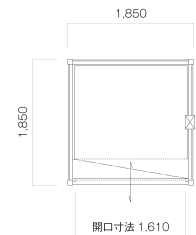
SH-H2

- 面積：6.75㎡(2.0坪)
- サイズ：3,650×1,850mm
- カラー



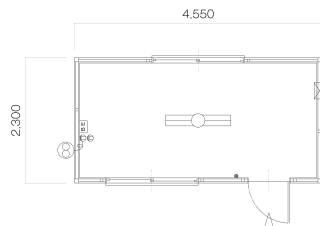
ST-H1

- 面積：3.42㎡(1.0坪)
- サイズ：1,850×1,850mm
- カラー



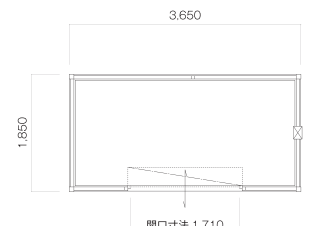
SH-H3

- 面積：10.47㎡(3.2坪)
- サイズ：4,550×2,300mm
- カラー



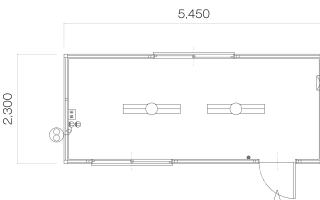
ST-H2

- 面積：6.75㎡(2.0坪)
- サイズ：3,650×1,850mm
- カラー



SH-H4


- 面積：12.54㎡(3.8坪)
- サイズ：5,450×2,300mm
- カラー



金次郎

- 単相 100V
- 冷暖房能力約 6~8 畳

夏冬兼用のエアコンを窓枠パネルとセットにしたタイプをご用意。
現地で手軽にエアコンを取り付けることが可能です。



〈スーパーハウス仕様表〉

略称		単体						
型式		H-1型	H-2型	H-3型	H-4型	H-6型	ST-H1型	ST-H2型
外寸法	幅 (mm)	1,850	1,850	2,300	2,300	2,300	1,850	1,850
	長さ (mm)	1,850	3,650	4,550	5,450	7,250	1,850	3,650
	高さ (mm)	2,670	2,670	2,670	2,670	2,670	2,670	2,670
	吊かん除く高さ(mm)	2,603	2,603	2,603	2,603	2,603	2,603	2,603
	面積 (㎡)	3.42	6.75	10.47	12.54	16.68	3.42	6.75
	面積 (坪)	1.03	2.04	3.16	3.79	5.04	1.03	2.04
内寸法	幅 (mm)	1,690	1,690	2,140	2,140	2,140	1,680	1,680
	長さ (mm)	1,690	3,490	4,390	5,290	7,090	1,680	3,480
	天井高 (mm)	2,310	2,310	2,310	2,310	2,310	2,330	2,330
仕様	構造	角型鋼管・軽量形鋼						
	屋根	カラーガルバリウム鋼板 t=0.35 ベージュ						
	外壁	金属サイディング t=15 ベージュ (一部地域では檜柄も取扱い有)						
	天井	プリント合板 t=4 グレー木目				OSB		
	内壁	プリント合板 t=4 グレー木目				無地合板		
	床	カラー合板 t=12 グレー						
建具	窓サッシ	1ヶ所	2ヶ所	2ヶ所	2ヶ所	4ヶ所	—	—
	出入口	1ヶ所	1ヶ所	1ヶ所	1ヶ所	1ヶ所	軽量シャッター	軽量シャッター
電気設備	漏電ブレーカー	—	100V2P-20A	100V2P-20A	100V2P-20A	100V2P-20A	—	—
	照明器具	—	LED32W×2相当/ 1ヶ所	LED32W×2相当/ 1ヶ所	LED32W×2相当/ 2ヶ所	LED32W×2相当/ 3ヶ所	—	—
	スイッチ	—	1ヶ所	1ヶ所	1ヶ所	1ヶ所	—	—
	コンセント	—	1ヶ所	1ヶ所	1ヶ所	1ヶ所	—	—
	換気扇	—	200φ	200φ	200φ	200φ	—	—
	ガラリレジスター	1ヶ所	1ヶ所	1ヶ所	1ヶ所	1ヶ所	1ヶ所	1ヶ所
重量 (kg)	460	720	1,000	1,110	1,400	450	680	
床荷重 (kg/㎡)	344	344	298	298	298	344	344	

* コーナータイプの寸法/中間タイプの寸法

** タイプにより異なります。

*** 間取り変更が可能のため、数量指定可能

**** 間取り変更が可能のため、間取りによって重量の変動がございます。

⚠️ ご使用上の注意

スーパーハウスをご利用いただくに当たり、未永くお使いいただくために下記の点に十分注意の上、ご使用いただきますようお願いいたします。

警告！

- 強風時には必ず施錠を！
台風・強風・暴風雨がくると思われる場合は、窓や出入り口を閉めてください。
- 重量物を設置するときは！
床上に重量物を設置する場合は、床の補強が必要となる場合がありますので、事前にご購入先にご相談ください。
- 天井には照明器具だけ！
天井には照明器具以外のものは取り付けしないでください。落下による事故の恐れがあります。
- 設置場所に気を付けて！
屋上・ベランダ・崖の縁・風の吹き抜ける場所、または安全の確認ができない場所への設置はしないでください。

注意！

- 屋根に載せると危険！
屋根上に重量物は載せないでください。雨漏りの原因となります。
- 扉・窓の動きが悪くなったら！
アルミサッシ等の建具建て付けに不具合が生じた場合は、下部の戸車の調整、あるいは市販の潤滑油にてお手入れしてください。
- オプション部品の取り付けは！
オプション部品の取り付けは別途組み立て工事費を申し受けます。詳しくは購入先にご確認ください。
- 雨樋はきれいに！
雨樋は枯れ葉やごみがたまると雨漏りの原因となりますので、雨樋の清掃は定期的に行ってください。

- 雪下ろしは早めに！
屋根の雪は積雪30cm以上積もらないように雪下ろしをしてください。その際には、足元が滑りやすいので、十分注意の上、作業をしてください。また、雪下ろしの際は、屋根面に傷を付けないように十分注意してください。

- 強風対策を忘れずに！
スーパーハウス設置の際は、上部4点からトラ張り、もしくはアンカーボルトにて地面と固定させてください。

- 改造は専門家に！
電気配線および改造などをご希望の場合はご購入先にご相談ください。みだりに改造しますと、事故もしくは機能を損傷することがあります。

- 定期的な換気を！
寒冷時、閉め切った状態でストーブ等の燃焼暖房器具を使用しないでください。閉め切った状態で長時間使用する場合は空気の汚れ、結露、カビの発生原因となりますので、適宜換気をしてください。

- 結露は早く拭き取って！
アルミサッシに結露が付着した場合は、速やかに拭き取ってください。カビの発生原因となります。また適宜換気をしてください。

- 修理が必要な場合は！
お客さまが移設、修理を希望される場合は、必ず購入先にご相談ください。ご自分でされる場合は品質の劣化、事故の恐れがあります。