

THE RENTAL CATALOGUE

NEDシリーズ



机上面の左右に1ヵ所ずつ設けた配線ダクトから電源コードや各種ケーブルを取り出すことが可能です。

(両袖机、片袖机、平机、サイドデスク)



■ 両袖机NED147
W1400×D700×H700
66kg



■ 脇机NED047
W400×D700×H700
27kg



■ 片袖机NED107
W1000×D700×H700
43kg

HGシリーズ



■ 両袖机HG147
W1400×D700×H700
62kg



■ 脇机HG047
W400×D700×H700
26kg



■ 片袖机HG107
W1000×D700×H700
41kg



■ **ワゴンNED046**(キャスター付)
W395×D600×H611
23.5kg



■ **平机NED**
107 W1000×D700×H700 29kg
127 W1200×D700×H700 32kg
147 W1400×D700×H700 37kg



■ **サイドデスクNED714**
W700×D1400×H700
39kg



■ **アーム型電気スタンド**
※板厚55mmまで取付可能
消費電力18w

設置例



(平机127+ワゴン+布張回転椅子)

メッシュ張回転椅子

張地：背／メッシュ(ブラック) 座／布(ブラック)



■ 肘付回転椅子 背メッシュ張ハイバック
W660×D580×SH415~495
13.7kg (背面H555)
肘の高さは、お好みの位置に調整できます。
(11段階で10mmピッチ)



■ 肘無回転椅子 背メッシュ張ハイバック
W490×D580×SH415~495
12.2kg (背面H555)

■ オプション品 ヘッドレスト



W330×D140×H180
お好みの位置に調整できます。



座クッション
モールドウレタンによる立体的な成型で身体にフィットしやすい形状になっています。



シンクロロックリング
ロックリング時に身体の動きに合わせて、背・座が連動して動き、適正な着座姿勢を維持します。



ランバーサポート
標準装備のランバーサポートは、体格に合わせて自由に調整でき、しっかりと身体を支えることが可能です。

布張回転椅子

※在庫状況によりブルー色が納品される場合がございます。



■ 肘付回転椅子 布張
W585×D560×SH390~495
12.1kg (背面H410)



■ 肘無回転椅子 布張
W465×D560×SH390~495
10.3kg



■ 肘付回転椅子HG
W577×D580×SH425~530
13kg (背面H335)



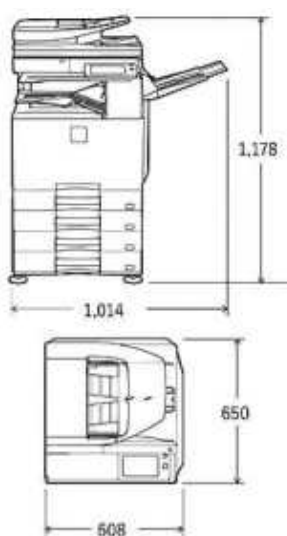
■ 肘無回転椅子HG
W460×D580×SH425~530
11kg

布張はハイバックタイプもご用意しております。(背面H490)

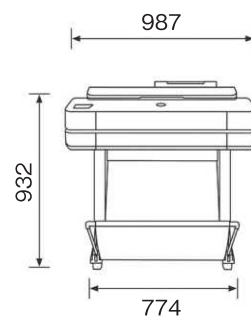
HG回転椅子(ビニールレザー張)



■ カラーデジタル複合機
W608×D650×H1178mm
約107kg



■ A1カラープロッター
W987×D640×H932mm(スタンド込み)
34kg(スタンド8.5kg込み)



※在庫状況により同等品が納品される場合があります。
メーカー、仕様等の詳細は担当までお問い合わせください。

ネットワークの構築も請け賜っております。

- ネットワーク設定
- プリンター設定
- インターネット設定
- ルーター設定
- スキャナー設定
- 他

※詳しくは担当までお問合せ下さい。



■ シュレッダーA3
W665×D260×H700 49Kg

最大裁断枚数：A3上質紙約10枚
細断寸法：2.4×28mm



プリンタ



モニター／サイネージ



モバイルWi-fi



パソコン／タブレット

その他、OA機器各種お取り扱いあります。
お気軽にお問い合わせください。



■ 会議テーブル(木目調)

D450タイプ

W1200×D450×H700 11kg
 W1500×D450×H700 12.5kg
 W1800×D450×H700 14.5kg

D600タイプ

W1200×D600×H700 13.5kg
 W1500×D600×H700 16kg
 W1800×D600×H700 17kg

D900タイプ

W1800×D900×H700 27kg



■ 会議テーブルHG(白天板)

D450タイプ

W1200×D450×H700 11kg
 W1500×D450×H700 12.5kg
 W1800×D450×H700 14.5kg

D600タイプ

W1200×D600×H700 13.5kg
 W1500×D600×H700 16kg
 W1800×D600×H700 17kg



■ 会議座卓

W1800×D450×H330 10.5kg
 W1800×D600×H330 13.0kg



■ 折畳椅子

W453×D430×SH425
 4.2kg



■ 丸椅子

320φ×H420
 1.6kg



■ 面談テーブル(ソフトエッジ)
 1275 W1200×D750×H700 16.5kg
 1575 W1500×D750×H700 20.0kg
 1890 W1800×D900×H700 25.5kg



■ 肘無チェアー キャスター付
 W440×D606×SH425
 5.0kg



■ ホワイトテーブル(エッジ共張り)
 1275 W1200×D750×H700 16.0kg
 1575 W1500×D750×H700 19.5kg
 1890 W1800×D900×H700 25.0kg



■ 肘無チェアー
 W480×D500×SH420
 4.5kg



■ 折畳ベンチ
 1500 W1500×D390×H410 11.5kg
 1800 W1800×D390×H410 14kg



■ 長椅子
 W1800×D460×H390 15.5kg

THE RENTAL CATALOGUE



■ ガラス戸書庫HG3×3
W880×D400×H880
29.3kg



■ ガラス戸カウンターHG6×3
W1760×D400×H880
54kg



■ スチール書庫HG3×3
W880×D400×H880
28.3kg



■ スチールカウンターHG6×3
W1760×D400×H880
53.5kg



■ 立型書庫HG3×6
W880×D380×H1790
45.6kg

奥深タイプ (D515) もご用意しております。

※重量:書庫・カウンターは3~4kgアップ、立型書庫は約8kgアップ

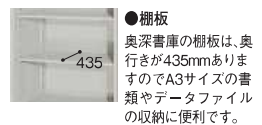
付属品
書庫：棚板1枚・ブックサポーター2本
カウンター：棚板2枚・ブックサポーター4本
立型書庫：棚板3枚・ブックサポーター4本



■ 奥深ガラス戸書庫
HG337
33kg



●ブックサポーター
奥深書庫には、ブックサポーターが付いていますので、データバイндナーの取納整理に便利です。



●棚板
奥深書庫の棚板は、奥行きが435mmありますのでA3サイズの書類やデータファイルの取納に便利です。



■ ハイカウンター-NED900
W900×D460×H950 35.5kg



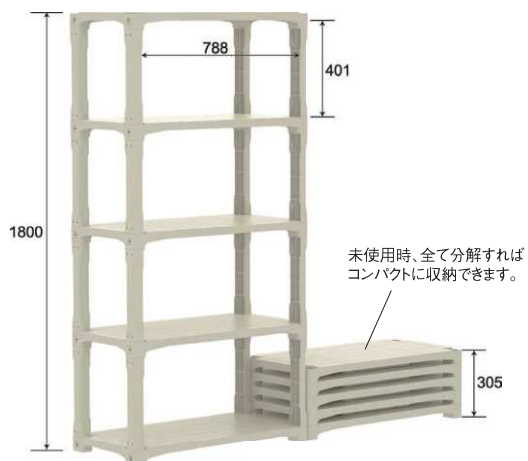
■ ハイカウンター-NED
1200 W1200×D460×H950 46kg
1800 W1800×D460×H950 67kg




■ キャビネットNED3段
W899×D450×H1050 60kg
■ キャビネットベースNED900
W899×D450×H50 4kg



■ アングル棚
W875×D450×H1800
23kg
耐荷重:70kg(均等荷重)



■ プラスチック棚
W900×D450×H1800
18.5kg 耐荷重:70kg(均等荷重)




未使用時、脚が収納できます。




完成品のまま持ち上げても脚は抜けません。

THE RENTAL CATALOGUE

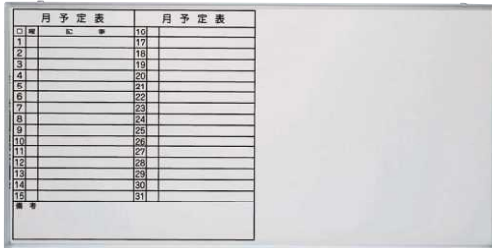
壁掛




- ホワイトボード(行事)
 - 2×3(2段) H600×W900 4kg
 - 3×4(2段) H900×W1200 8kg
 - 3×6(1段) H900×W1800 12kg



- ホワイトボード(無地)
 - 2×3 H600×W900 4kg
 - 3×4 H900×W1200 8kg
 - 3×6 H900×W1800 12kg



- ホワイトボード(行事・無地)
 - 3×6 H900×W1800 12kg



- ホワイトボード(工程)
 - 3×4 H900×W1200 8kg
 - 3×6 H900×W1800 12kg

片面移動式スタンド



- ボード用スタンド(壁掛に取付)
 - 2×3 W985×D550×H1440 7.8kg
 - 3×4 W1285×D550×H1440 8.7kg
 - 3×6 W1885×D550×H1440 9.8kg

スタンド式(両面)



- 両面ホワイトボード3×6(スタンド付)
 - 無地×無地・行事×無地・工程×無地
 - W1885×D550×H1840 24kg

THE RENTAL CATALOGUE



■ 1人用ロッカー
W455×D515×H1790
29.2kg



■ 2人用ロッカー
W608×D515×H1790
32.4kg



■ 3人用ロッカー
W900×D515×H1790
45.4kg



■ 4人用ロッカー
W900×D515×H1790
51.4kg



■ 6人用ロッカー
W900×D515×H1790
48kg



■ 9人用ロッカー
W900×D515×H1790
48kg



■ 6人用ロッカー(小)
W900×D400×H880
29kg
※ 鍵なし



■ 清掃用ロッカー
W455×D515×H1790
27kg
※ 掃除用具は含みません。 ※ 鍵なし



■ 長靴入れ6人用
W880×D400×H880
21kg



■ シューズボックス9人用
W900×D400×H880
27kg



■ シューズボックス12人用(スリッパ棚付)
W900×D330×H900
22.5kg



■ シューズボックス24人用
W1490×D330×H890
35kg



(小)タイプ

■ 傘立て
傘立て(小)[9本]
W245×D300×H500 2.6kg
傘立て(中)[15本]
W460×D300×H500 3.4kg



■ 消火器(粉末)ABC
10型 W200×H455 5.1Kg
20型 W235×H655 9.8Kg



■ ルーミーケースB4 (1列18段)
W311×D400×H880
14kg



■ ルーミーケース (2列9段)
A4 W527×D400×H880
18kg
B4 W595×D400×H880
21kg



■ ルーミーケースB4 (3列18段)
W880×D400×H880
35kg



■ マップケースA1-5
W978×D740×H415
52kg

■ マップケーススタンド
W978×D740×H510
11kg



■ マップケースHG A1-5
W978×D740×H415
66kg




■ レターケースA4
W256×D330×H353 6kg



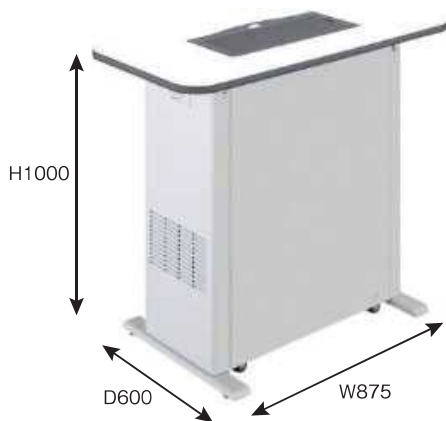
■ 図面掛A1-6
W670×D335×H1080
7kg

■ 空気清浄機



電源	AC100V 50-60Hz	
消費電力	強	88W
	中	20W
	弱	6W
待機時消費電力 ^{*1}	3W	
風量	強	9.0m ³ /分
	中	5.0m ³ /分
	弱	1.7m ³ /分
運転音 ^{*2}	強	56dB
	中	43dB
	弱	22dB
適用床面積(目安) ^{*3}	42畳まで(69m ²)	
質量	9.8kg	
寸法	高さ547mm×幅425mm×奥行244mm	
コードの長さ	1.8m	

■ 分煙機 カウンタータイプ
本体・テーブル機



本体		テーブル板
風量切替		天面サイズ
ターボ	標準	W1200mm×D600mm
適用人員		灰皿
6人	4人	なし
捕煙範囲		
高さ50cm×横半径70cm		
運転モード		
自動運転(人感センサー)、連続運転		
電源コード		
3m(アース付き3芯プラグ) (⚠)		
質量		
64kg		



手軽に交換出来る専用フィルター(販売品)
(集塵フィルター1枚・活性炭フィルター2枚)

■ 分煙機(トップテーブル付)
本体テーブル板一体形
トップテーブル



本体	
風量切替	
ターボ	標準
適用人員	
4人	3人
捕煙範囲	
高さ40cm×横半径50cm	
運転モード	
オフタイマー運転(30分、1時間、4時間、8時間)、連続運転	
電源コード	
3m(2芯プラグ) (Ⓜ)	
質量	
35.7kg(本体34kg+トップテーブル1.7kg)	



手軽に交換出来る専用フィルター(販売品)
(集塵フィルター1枚・活性炭フィルター2枚)

※灰皿は別途販売にて申し受けます。

THE RENTAL CATALOGUE



■ 液晶テレビ
 20型 W531×D252×H381
 4.9kg
 32型 W761×D273×H535
 6.6kg
 40型 W910×D280×H530
 10.7kg



■ テレビ台
 W600×D300×H400
 5.5kg



■ DVDプレーヤー(再生のみ)
 W360×D202×H42
 1.3kg



■ 電気湯沸保温ポット
 2.2Lタイプ W217×D287×H238
 消費電力700W(湯沸時)
 1.9kg
 5.0Lタイプ W230×D300×H330
 消費電力985W(湯沸時)
 3.0kg



■ 電気炊飯ジャー
 W278×D349×H232
 消費電力835w(炊飯時)
 3.5kg



■ オープンレンジ
 W450×D365×H290
 消費電力1180/1300w
 12kg



容量の目安
 缶
 350ml:26本
 500ml:18本
 ペットボトル
 500ml:12本
 2リットル:4本

■ 冷温庫(20L)
 W350×D400×H465
 消費電力65w
 8kg



■ 家庭用掃除機(紙パック別売)
 W291×D256×H211
 消費電力650w
 4kg



■ 事務所用掃除機
 W330×D283×H416
 消費電力1050w
 6.8kg

※水・砂・コンクリート等の吸い込みは故障の原因となります。



製氷コーナーあり

■ 1ドア冷蔵庫 70L
W480×D440×H840
消費電力38/41w
23Kg

※在庫に限りがあります。



※130Lの収納例です。



■ 3ドア冷蔵庫 300L
W600×D660×H1690
消費電力75/80w
64Kg

■ 2ドア冷蔵庫
130L
W480×D590×H1125
消費電力53/57w 36Kg
170L
W480×D590×H1285
消費電力53/57w 38Kg
200L
W545×D610×H1491
消費電力75w 45Kg



■ 乾燥機(スタンド付)
本体 W630×D446×H670
消費電力1180W
本体 25kg
スタンド W610~850×D513×H1040~1290
スタンド 9.5kg
容量 4.0kg相当



■ 全自動洗濯機
W562×D572×H880
消費電力320/380W
26kg
容量 4.2kg相当

電化製品を
ご注文の際の注意

- 当社では多数のメーカーの商品を取り扱っており、カタログに記載しております商品画像・商品寸法は目安となります。
- 寸法は目安ですので、設置箇所に余裕がない場合は、納品前のご確認を推奨しております。
- 在庫状況やモデルチェンジにより、カタログでご注文頂いた商品と、仕様やデザインが若干異なる場合がございます。その際は同等の商品を納品致しますので、予めご了承ください。
- お客様のご使用環境(配線・配管など)をご確認の上、商品をご注文ください。

THE RENTAL CATALOGUE



■ 流し台
W600×D550×H800 10kg



■ ガス台
W600×D550×H620 8.6kg



■ 調理台
W600×D550×H800 10kg



■ IHコンロ(1口)
W240×D286×H54
消費電力1000W 1.7Kg



■ IHコンロ(2口)
W560×D400×H60
消費電力1400W 5.5Kg




■ ガスコンロ(1口)
LPG・都市ガス(12・13A)
W293×D296×H68 1.8Kg



■ ガスコンロ(2口)
LPG・都市ガス(12・13A)
W564×D448×H180 6Kg

※ガスホース別売となります。

 **警告** ガス器具をご使用の際は十分に換気を行ってください。



■ 食器棚(小)
W595×D303×H1180 18.2kg



■ 食器棚(中)
W595×D303×H1800 27.5kg



■ 電気湯沸器
100V 14L
W318×D188×H516
消費電力700W 9kg

※取付工事は、お客様にて手配願います。



■ メガホン(サイレン音付)
定格出力6w 最大10w
W154×D250×H266 680g



■ ワイヤレスアンプ・マイク(CD/SDプレーヤー)
W298×D205×H460
出力20w 10.3Kg

※アンプ1台に対してマイク2本まで使用可能です。



■ 掛時計



■ パイプベッド
W2090×D990×H430
25kg
耐荷重:80kg

※在庫状況により同等品が納品される場合があります。
メーカー、仕様等の詳細は担当までお問い合わせください。

THE RENTAL CATALOGUE

<各種パーテーションについて>

- ※連結する部材調達が必要な為、予めレイアウト図を頂けますようお願い致します。
- ※連結施工の際は別途費用を申し受けます。
- ※レイアウトにより転倒防止の為、床固定・壁固定が必要となる場合がございます。



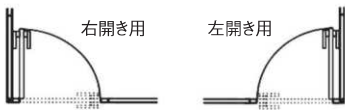
設置例



設置例

■ パネルドアパーテーション (鍵付き)

右/左開き
W900×H1869 16.8kg
表面材:ポリMDF



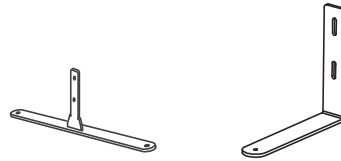
■ パネルパーテーション

W900×H1869 14.8kg
表面材:ポリMDF

パネル色:グレー色
(NEDデスクに近い色です)

■ パネルスライドドア (鍵なし)

W1055×H1800 8.2kg
※省スペースでもドアが設置出来ます。
材質:アクリル



■ 安定脚 (T字・L字)



■ ジョイントポール

■ 基本レイアウト

自立が可能なL字型、T字型、十字型を基本にレイアウトしてください。
(最大幅3600mm以下にしてください)
パネルだけでは自立しません。連結しない場合でも安定脚が必要です。

■ 連結パターン

ジョイントポール1本でL字型、T字型、十字型連結が可能です。
(直線連結の場合は、コーナーポストは不要です。)



直線型

L字型

T字型

十字型

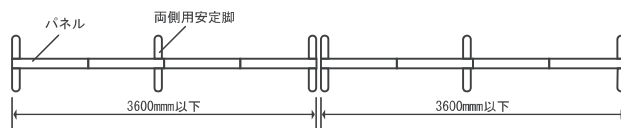
※写真はイメージです。
(パネル色はグレーです)

パネルパーテーションのレイアウトについて

■基本レイアウト

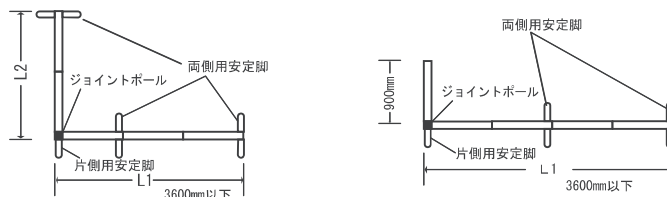
〈直線レイアウトの場合〉

- ・直線連結の長さは3600mm以下を推奨します。
- ・両側用安定脚を両端とパネル2枚につき1個取付けてください。
- ・3600mm以上の直線で使用する場合は、3600mmまでの直線連結の組み合わせを並べて使用する事をお勧めします。



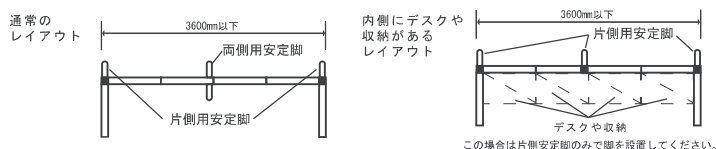
〈L字型レイアウトの場合〉

- ・直線連結の長さは3600mm以下を推奨します。
- ・短い方(=L2)はW900からレイアウトできます。
- ・2枚以上直線連結されたパネル端部には両側用安定脚が必要です。またコーナー外側には、片側安定脚を取付けてください。
- ・パネル2枚につき1個の両側安定脚を取付けてください。



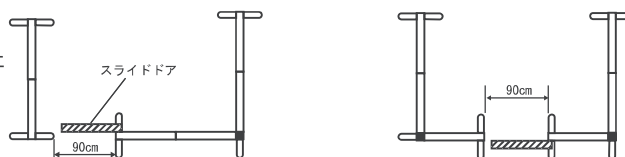
〈コの字型レイアウトの場合〉

- ・直線連結の長さは3600mm以下を推奨します。
- ・2枚以上直線連結されたパネル端部には両側用安定脚が必要です。またコーナー外側には、パネル2枚につき1個の片側用安定脚を取付けてください。



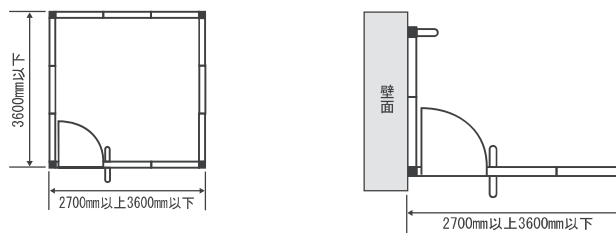
■スライドドアを使用したレイアウト

- ・1枚で自立するパネルおよび直線レイアウトのパネルには、スライドドアを取付けられません。
- ・スライドドアはL字型またはコの字型レイアウト端部に両側用安定脚とともに設置してください。
- ・パネルの間隔を90cm空けてスライドドアを取付けてください。



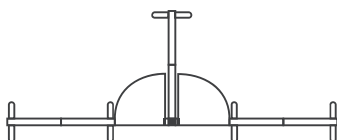
■ドアパネルを使用したレイアウト

- ・ドアパネルを入れる面は、2700mm以上3600mm以内にしてください。床固定・壁固定あれば例外とする。
- ・ドアパネルは内開きが基本です。外開きは特殊な場合を除き、採用しないでください。
- ・ドアパネルの吊本側(丁番側)はコーナー連結になるようにしてください。
- ・ドアパネルの吊本側にジョイントポール、ドアノブ側に両側用安定脚を必ず取付けてください。
- ・壁面にドアパネルを設置する場合でも、必ず吊元側はコーナー連結になるようにしてください。

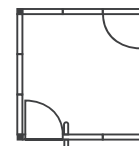


※望ましくないレイアウト

- ・一つのコーナーポストにドアパネルが2枚連結されるレイアウト
床固定・壁固定の必要があります



- ・ロの字レイアウトでドアパネルを2ヶ所取付けるレイアウト
床固定・壁固定の必要があります
安定脚の設置が必要となります





■ パーテーション
 W490×H1830 10.3kg
 W940×H1530 14.7kg
 W940×H1830 15.5kg
 材質:スチール
 窓面材質:アクリル



■ ドアパーテーション(鍵付き)
 W900(取付金具込み)×H1830
 21kg
 材質:スチール
 窓面材質:アクリル



■ クロスパーテーション
 W900×D26×H1200 9kg
 W900×D26×H1500 11kg
 材質:クロス張り



■ スクリーン
 W1800×H1550 10kg

■ 応接セット
 基本セット配置例

※在庫状況により同等品が納品される場合があります。
 仕様等の詳細は、担当までお問い合わせください。



商品名	寸法	基本Set
応接椅子 肘無	W500×D670×H690(SH390)	1
応接椅子 右肘	W600×D670×H690(SH390)	1
応接椅子 左肘	W600×D670×H690(SH390)	1
応接椅子 両肘	W700×D670×H690(SH390)	2
応接テーブル	W900×D450×H420	1

重量:肘無 約12kg 右(左)肘 約14kg 両肘 約16kg テーブル 約14.5kg
 材質:ビニルレザー

販売品



■ ブラインド



■ カーテン・カーテンレール



■ タイルカーペット

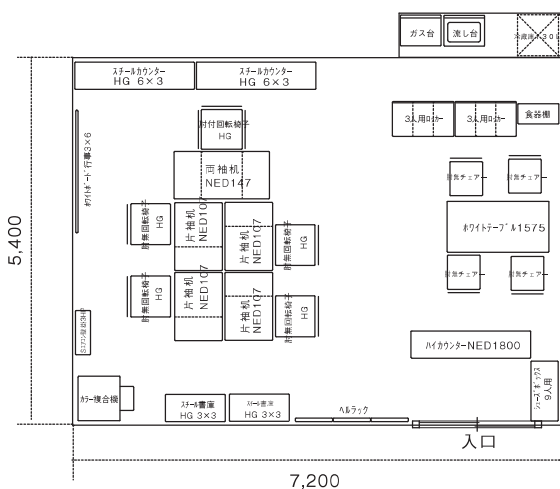
画像は施工イメージです。詳細につきましては担当までお問い合わせください。
(地域により対応出来かねる場合がございます)

備品設置参考プラン

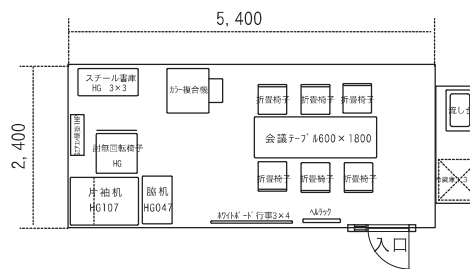
長年の実績、豊富な経験をもとに
快適なオフィス作りをお手伝いします。



[5,400×7,200]3連棟平屋



[5,400×2,400]単体平屋



配置参考プラン以外のケースもご提案可能ですので、
お問い合わせください。

THE RENTAL CATALOGUE

■ セパレートエアコン



■ パッケージエアコン



(50/60Hz)

	馬力	電源	適室(坪)	能力(kW)		消費電力(kW)		運転電流(A)	
				冷房	暖房	冷房	暖房	冷房	暖房
セパレートエアコン(壁掛)	1HP	単相(100V)	3/4	2.5/2.8	3.6/4.0	0.88/1.07	0.99/1.27	9.7/10.8	10.8/12.8
	1.3HP		4/5	3.6/3.6	4.2/4.2	1.38/1.38	1.24/1.27	14.7/14.7	12.5/12.5
	2HP	単相(200V)	7/8	4.5/5.0	5.0/5.6	1.72/2.10	1.67/2.09	10.0/10.8	9.7/10.8
	3HP		10/12	7.1	7.1	2.44	1.99	13.3	10.9/10.8
パッケージエアコン(床置)	3HP	三相(200V)	10/12	7.1/8.0	8.0/9.0	2.79/3.16	2.79/3.40	9.20/10.1	9.20/10.8
	5HP		17/20	12.5/14.0	14.0/16.0	4.59/5.53	4.70/5.88	15.0/17.5	15.4/18.6

※セパレートエアコン標準配管は7m以内、パッケージエアコン標準配管は5m以内です。配管延長(費用別途)の場合は事前にご連絡下さい。

据付時

- 一次電気工事は含みません。据付時試運転及びガスチャージを行いますので、工事予定日には通電されている様、お願い致します。
- 電気工事はお客様にて手配願います。

ご使用時

- フィルターについてのホコリによる目詰まりは、故障の原因となる恐れがあります。フィルター清掃のご協力をお願い致します。

レンタル終了時

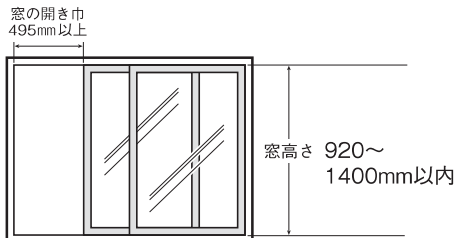
- エアコン撤去の際は、室内機及び配管内のガス回収を行う為、電源の確保をお願い致します。
(フロンガスの放出はオゾン層の破壊に繋がり、フロンガス回収・破壊法により禁止されております。)

その他

- 本カタログに掲載された商品はメーカー等の都合により、予告なく機種が変更となる場合がございます。



■ **立型ウインドエアコン**
 W360×D222×H780
 消費電力605/705W 24.0Kg
 適室 2坪～3.5坪/2.5坪～4坪



標準工事で取付可能な窓
 ※詳細はお問い合わせください。



■ **リビング扇風機**
 W360×D350×H680～870
 消費電力42/48w 約4kg



■ **スポットクーラー**
 1HP100V 2.2/2.5kw
 W412×D454×H862
 消費電力680/830w 34kg



■ **冷凍庫140L**
 W720×D565×H885
 消費電力70w 36kg



■ **製氷機(水道直結式)**
 25kgタイプ
 W395×D450×H870
 消費電力160/180w 40kg
 45kgタイプ
 W630×D450×H870
 消費電力195/225W 48kg



■ **足踏式ウォータークーラー(水道直結式)**
 W340×D346×H1030
 消費電力230/255w 22kg

◆水道直結式の商品の配管工事はお客様にて手配願います。
 配管径は商品により異なりますので、
 ご確認の上配管工事の手配をお願いします。



■ **ブルーヒーター(ファン付) 15000**
 W507×D581×H724 19.0kg
 20坪用
 消費電力(点火時)950W
 タンク容量 19L
 燃焼継続時間 約9時間

■ **ブルーヒーター(ファン付) 8000**
 W456×D546×H665 16.4kg
 10坪用
 消費電力(点火時)935W
 タンク容量 13L
 燃焼継続時間 約12時間



■ **石油ファンヒーター5000**
 W527×D357×H455 13.4kg
 8坪用
 消費電力(点火時)420W
 タンク容量 9L
 燃焼継続時間 約13時間



■ **石油ファンヒーター2500**
 W371×D299×H429 7.4kg
 4坪用
 消費電力(点火時)390W
 タンク容量 5L
 燃焼継続時間 約15時間



■ **対流型石油ストーブ**
 W460×D460×H553 9.9kg
 5坪用
 タンク容量 6L
 燃焼継続時間 約11時間



■ **反射式石油ストーブ**
 W452×D324×H510 7.8kg
 3坪用
 タンク容量 4L
 燃焼継続時間 約13時間

ヒーター・ストーブ で使用上の注意

- 水平で振動しない場所に設置して下さい。
- 灯油以外は絶対に使用しないで下さい。
 (ガソリン等揮発性の高い油を誤って使用すると、火災の原因になります。)
- 変質灯油、不純灯油、汚れた灯油、水の混じっている灯油等は絶対に使用しないで下さい。
 故障の原因となります。
 (異物の混じった灯油等の使用による修理、交換については実費請求となりますのでご注意ください。)
- バーナーが目詰まりすると不完全燃焼を起こしますので時々掃除して下さい。
- フィルターは時々掃除して下さい。

■灯油の見分け方について

正常な灯油	変質灯油	不純灯油
 <p>○正常灯油</p>	 <p>×変質灯油</p>	 <p>×不純灯油</p>
<p>◆色がついていない</p> <ul style="list-style-type: none"> ○透明である ○不純物の混入がない ○灯油の臭いがする 	<p>◆うす黄色になっている ◆すっぱい臭いがする</p> <ul style="list-style-type: none"> ○昨シーズンより持ち越した灯油 ○温度の高い場所で保管した灯油 ○日光のあたる場所で保管した灯油 ○乳白色のポリタンク(水用)で保管していた灯油 ○容器のふたが開けてあった灯油 	<p>◆水が混入した場合は水が下に溜まる</p> <ul style="list-style-type: none"> ○水やごみなどが混入した灯油 ○ガソリン、軽油、シンナー、機械油、天ぷら油などが混入した灯油 ○灯油以外の油を入れたことのある容器に保管した灯油 ○水抜剤や助燃剤を添加した灯油

電気ヒーター



■ 遠赤外線ヒーター
縦置時:W320×D300×H728mm
横置時:W573×D300×H576mm 6.8kg
消費電力1100W

■熱源部は、写真ほど赤く発光しません



■ セラミックファンヒーター
W280×D134×H310 2.4kg
消費電力1200W



■ 電気ストーブ
W300×D185×H400 1.7kg
消費電力800W

■ 加湿器(大)



ワイドな空間もこれ1台でお任せのパワフルモデル

適用床面積		12.0L 6.0Lタンク×2個 タンク
木造和室 25畳まで (42m ²)	プレハブ洋室 42畳まで (69m ²)	
加湿量		1,500mL/h

- 本体外形寸法 / 高さ410×幅450×奥行348mm
- 質量 / 約9.2kg 消費電力380W
- 連続加湿時間 / 標準:8時間 静音:10時間 eco:10時間

■ 加湿器(小)



眠りを妨げないほどの静かな運転音(最小運転音 15dB)

適用床面積		4.0L タンク
木造和室 8.5畳まで (14m ²)	プレハブ洋室 14畳まで (23m ²)	
加湿量		500mL/h

- 本体外形寸法 / 高さ375×幅375×奥行190mm
- 質量 / 約4.5kg 消費電力170W
- 連続加湿時間 / 標準:8時間 静音:10.7時間 eco:11時間